



RHYTHM 2007



Arrhythmias & Heart Failure: Pharmacological & non pharmacological therapies



Cannes, Majestic Hotel
June 15 - 17 2007

 **Session Parallèle Paramédicale : Samedi 16 juin 2007**

Live & Recorded Cases



Saint-Joseph Hospital, Marseille, France



CMC (Medical & Surgical Center), Parly 2, Le Chesnay, France



Centre Hospitalier du Pays d'Aix, Aix-en-Provence, France

Patrick Attuel, Paris, France

Claude Barnay, Aix-en-Provence, France

Fiorenzo Gaita, Asti, Italy

Jean-François Ledercq, Paris, France

André Pisapia, Marseille, France

Advanced Program

Register online
www.rhythmcongress.com



EBAC

14 CME credit hours 
Accreditation by the European Board
for Accreditation in Cardiology (EBAC)

 **Société
Française
de Cardiologie**

Friday, June 15

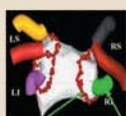
09.00-18.05

LIVE SESSION

Saint-Joseph Hospital

Marseille, France

Chairmen/Modérateurs: P. Attuel & J. Faure


Atrial Fibrillation Ablation
 by electroanatomic mapping system
 (CartoMerge™)

 Biosense Webster
a Johnson & Johnson company

 A. Pisapia
 M. Bremondy

LIVE SESSION

Saint-Joseph Hospital

Marseille, France

Chairmen/Modérateurs: F. Gaita & A. Ferracci


**Infundibular Ventricular
Tachycardia Ablation**
 by non contact mapping system
 (Ensite Array™)

ST. JUDE MEDICAL


 J-F. Leclercq
 F. Halimi

09.00 Opening statement, Discours d'ouverture J-F. Leclercq

09.15 **Atrial arrhythmias, Troubles du rythme auriculaire** SESSION 1

Chairmen/Modérateurs: F. Gaita & C. Barnay

09.15 LIVE BROADCASTING, LANCEMENT DE LA PROCÉDURE EN LIVE

09.45 Perpetuating mechanisms of AF: anatomical aspects D. Sanchez Quintana
Mécanismes de perpétuation de la FA: aspects anatomiques

10.05 New techniques in AF ablation, Nouvelles techniques d'ablation de la FA C. Paponne

10.35 LIVE UPDATE, POINT LIVE

10.45 Coffee Break

11.15 Complications of AF ablation, Complications de l'ablation de la FA R. Cappatto

11.45 LIVE UPDATE, POINT LIVE

11.55 Chairman/Modérateur: J-C Jouven
Surgical ablation of AF, Ablation chirurgicale de la FA J. Robin

12.15 LIVE UPDATE, POINT LIVE

12.30 Lunch Plage Majestic
Luncheon Workshop14.00 **Ventricular arrhythmias, Troubles du rythme ventriculaire**

Chairmen/Modérateurs: D. Lacroix & B. Cauchemez

14.00 LIVE BROADCASTING, LANCEMENT DE LA PROCÉDURE EN LIVE

14.15 AICD indications in CHD: Only LVEF and no more arrhythmologic risk stratification? M. Borggrefe
Indications de DAI chez les coronariens: Seulement la FEVG sans stratification du risque rythmique?

14.40 LIVE UPDATE, POINT LIVE

14.45 Primary prophylaxis of sudden death in non-ischemic left ventricular diseases (DCM, HCM) W. Mc Kenna
Prophylaxie primaire de la mort subite dans les cardiopathies gauches non ischémiques (CMD, CMH)

15.05 LIVE UPDATE, POINT LIVE

15.10 An AICD without endocardial lead? Un DAI sans sonde? G. Milasinovic

15.30 LIVE UPDATE, POINT LIVE

15.35 Post AICD implant therapies: drugs and ablative techniques L. Jordaens
Traitements après implantation d'un DAI: médicaments et ablation

15.55 LIVE UPDATE, POINT LIVE

16.00 Coffee Break

16.30 Risk stratification of sudden death in ARVD, Appréciation du risque de mort subite dans la dysplasie du VD M. Paul

16.50 LIVE UPDATE, POINT LIVE

16.55 Risk stratification of sudden death in Congenital Heart diseases L. Iserin
Appréciation du risque de mort subite dans les cardiopathies congénitales17.15 Markers of risk of sudden death in chanellopathies V. Probst
Facteurs pronostiques de mort subite dans les maladies des canaux membranaires17.35 Ablation of Ventricular Arrhythmias: endocardial, epicardial, Purkinje? R. Frank
Ablation des TaR ventriculaires: endocarde, épicarde, Purkinje?

Advanced Scientific Program

Saturday, June 16

09.00-18.30

09.00 Atrial arrhythmias, Troubles du rythme auriculaire **SESSION 2**

Chairman/Modérateur: P. Defaye

- 09.00 AF classification attempt: duo from dog to human EP lab _____ P. Attuel & F. Halimi
Tentative de classification de la FA : duo à partir du laboratoire expérimental et Clinique
- 09.20 Tachycardiomyopathies : who ? and why ? Tachycardiomyopathies : qui et pourquoi ? _____ M. Janse
- 09.50 Atrial Fibrillation: experimental effects of drugs, Fibrillation Auriculaire : effets expérimentaux des médicaments _____ E. Allessie
- 10.20 Can we expect a class V of antiarrhythmic, Peut-il y avoir une classe V d'antiarythmiques _____ B. Le Grand

10.50 Coffee Break

11.20 Advocacy : AF and heart failure, Playdoyer : FA et insuffisance cardiaque

- 11.20 - Pro-rhythm control therapy by AF ablation of left atrium _____ M. Hocini
- Pour une therapie de contrôle du rythme par ablation de FA dans l'oreillette gauche
- 11.35 - Pro rate-controlled therapy (including AV node ablation and biventricular PM) _____ J-Y. Le Heuzey
- Pour un contrôle de la fréquence (incluant l'ablation du noeud AV avec PM biventriculaire)

ST. JUDE MEDICAL



- 11.50 AF Ablation with Electro-anatomical mapping system : EnSite NavX™ _____ A. Pisapia
Ablation de FA par système de cartographie électro-anatomique EnSite NavX™
- 12.10 Real words experience in AFIB (ACTIF registry), Expérience « réelle » de la FA (registre ACTIF) _____ J-P. Albenque

12.30 Lunch in the Exhibition Hall
Luncheon Workshop



Medtronic

14.00 Echocardiography Session, Session Echocardiographie

Chairmen/Modérateurs : J. Lefevre & C. Scheuble

- 14.00 Echocardiographic criteria for asynchronism, Critères échocardiographiques d'asynchronisme _____ J. Lefevre & P. Khanoyan
- 14.20 DTI criteria and setting optimization, Critères DTI et optimisation des réglages _____ E. Donal
- 14.40 3D criteria, Critères 3D _____ C. Scheuble
- 15.05 Responders and non-responders: why ? Répondeurs et non-répondeurs: pourquoi ? _____ J. Lefevre
- 15.25 Ablation in left atrium & Intracardiac echography _____ to be confirmed*
Ablation dans l'oreillette gauche & échographie intracardiaque

15.45 Coffee Break

16.15 Ventricular Resynchronisation, Resynchronisation ventriculaire

Chairmen/Modérateurs : P. Ritter* & J-P. Camous

- 16.15 Prophylactic implantations in heart failure, Indications prophylactiques dans l'insuffisance car diaque _____ E. Rowland
- 16.35 Ventricular resynchronisation using ICD & wireless programming-OTW lead _____ C. Barnay & J. Taieb
Resynchronisation ventriculaire avec sonde OTW orientable, DAI et programmation sans fil
- 16.55 How to improve materials to obtain 100% efficacy? _____ J-C Deharo
Comment améliorer les matériels pour avoir 100% d'efficacité ?
- 17.15 Ventricular resynchronisation: using StarFix® LH Lead _____ A. Pisapia
Resynchronisation ventriculaire : avec la sonde VG StarFix®
- 17.35 CRT without defibrillation: which indications ? Y a-t-il des indications de resynchronisation sans défibrillation ? _____ C. Leclercq
- 17.55 Monitoring of heart failure by the devices, Surveillance de l'insuffisance cardiaque par les prothèses _____ F. Braunschweig
- 18.15 AF and HF patients: which therapy? Patients en FA et insuffisance cardiaque: quel traitement ? _____ D. Gras

GUIDANT

Boston Scientific



Medtronic



Sunday, June 17

09.00-12.00

09.00 Free Paper Session, Session Communications Libres

Chairmen/Modérateurs : J. Faure, A. Ferracci, P Fiorello & F. Halimi

- 11.30 Attendees lottery, Loterie participants
- 11.45 Adjournement, Discours de Clôture _____ A. Pisapia

* Topic and/or participation not confirmed

Session paramédicale francophone

Troubles du rythme & Insuffisance Cardiaque

Samedi 16 Juin



09.30-19.00

SESSION 1

Ablation de FA par radiofréquence

Modérateurs : Dr A. Ferracci, Dr J. Taieb, Dr P. Fiorello, N. Solans, C. Duboué & G. Lemarchand

- CONFÉRENCES**
- 09.30 Rappels anatomiques : l'oreillette gauche et les veines pulmonaires
 - 09.45 Définition et diagnostic de la FA : signes cliniques, étiologie, complications
 - 10.00 Traitements de la FA : médicamenteux & techniques d'ablation par RF (traitements «classiques» et nouveautés)

Hôpital. St Joseph, Marseille : Dr A. Ferracci
CH Aix-en-Pce : Dr R. Morice
CMC Parly II : Dr P. Fiorello

TABLE RONDE & ECHANGES DE PRATIQUES

- 10.15 **Ablation de FA par RF**
- Prise en charge du patient en Chambre
 - La procédure d'ablation
 - Bloc, salle de cathétérisme ou salle d'hémodynamique
 - Préparation de la salle, du matériel, accueil et induction du patient
 - Procédure opératoire, suivi infirmier & complications post-opératoires
 - Retour en service et sortie du patient

CH Haut Lévêque, Bordeaux
IDE Salle Hémodynamique : C. Duboué, N. Solans
Clinique Pasteur, Toulouse
Equipe IDE Salle Rythmologie
Hôpital St Joseph, Marseille
Cadres de Santé cardiologie médicale : C. Jacquet & V. Rousset-Rouvière
IDE Bloc : G. Lemarchand - IDE SIC : M. Gagnant, C. Pausé, M.P. Temporel

-  ■ Ablation de FA par radiofréquence  ST. JUDE MEDICAL

ATELIER PRATIQUE

- 12.15 **Prise en charge d'un arrêt cardiaque en chambre :**
Massage cardiaque, CEE, intubation

Hôpital St Joseph Marseille : Anesthésie/Réa. : Dr B. Lalanne
Cadre IADE Bloc - SSPI : S. Gautier-Plaindoux
Cadre de Santé cardiologie médicale : V. Rousset-Rouvière

PRÉ-INSCRIPTION OBLIGATOIRE
30 PARTICIPANTS MAXIMUM

13.00 déjeuner

SESSION 2

Troubles du rythme ventriculaire

Modérateurs : Dr M. Bremond, Dr P. Sbragia, Dr Zhang, M. Zacharenko, A. Ide & L. Legal

- CONFÉRENCES**
- 14.00 Rappel anatomophysiologique : Ventricules ECG et réseaux de conduction
 - 14.15 Définitions et diagnostics des troubles du rythme ventriculaires (ESV, TV, FV)
 - 14.30 Traitements médicamenteux, autres
 - 14.45 Arrêt cardiaque en chambre : rappels théoriques

Hôpital Nord Marseille : Dr P. Sbragia
Hôpital Nord Marseille : Dr P. Sbragia
Hôpital St Joseph, Marseille : Dr M. Bremond
Hôpital St Joseph, Marseille : Dr B. Lalanne

TABLE RONDE & ECHANGES DE PRATIQUES

- 15.15 **Ablation de tachycardie ventriculaire**
- La procédure d'ablation
Préparation du patient, de la salle, procédure opératoire, suivi & complications post-opératoire

CHU Nancy - IDE Bloc : M. Zacharenko - Résident : Dr Zhang
Hôpital St Joseph, Marseille - IDE Bloc : A. Ide - IDE SIC : L. Legal

-  ■ Ablation d'une TV infundibulaire par cartographie de non contact  ST. JUDE MEDICAL

16.00 pause

SESSION 3

Resynchronisation ventriculaire

Modérateurs : Dr J. Faure, Dr C. Durand, Dr P. Khanoyan, C. Shorjian & B. Collet



- CONFÉRENCES**
- 16.30 Définition, diagnostic et traitements l'Insuffisance Cardiaque (IC)
 - 16.45 Critères cliniques et para-cliniques du patient IC pour resynchronisation ventriculaire
 - 17.00 DAI triple chambre : présentation du dispositif

Hôpital St Joseph, Marseille : Dr C. Durand
Hôpital St Joseph, Marseille : Dr P. Khanoyan
Hôpital St Joseph, Marseille : Dr J. Faure

TABLE RONDE & ECHANGES DE PRATIQUES

- 17.15 **Thérapie de resynchronisation cardiaque**
- Cas de cathétérismes difficiles au niveau du sinus coronaire
 - Suivi et complications post-opératoires

UCL Mont-Godinne, Belgique
Technicien Biomédical Rythmologie : B. Collet
Hôpital St Joseph, Marseille
Cadre de Santé cardiologie médicale : C. Jacquet
IDE Bloc : C. Shorjian

-  ■ Implantation d'un DAI triple chambre  Medtronic

18.30 Communications libres paramédicales (techniciens & infirmiers)

Avant le 13 avril 2007, présentez votre expérience paramédicale en rythmologie :

- Envoyez votre résumé (d'un maximum de 300 mots) à : laurel@rhythmcongress.com.
- Le premier auteur des communications sélectionnées bénéficiera d'une inscription gratuite au congrès.

 **Prise en charge Formation Médicale Continue en partenariat avec l'IFSI Victoria Desjardins, Hôpital St Joseph, Marseille**
Numéro d'O.F. : 93130377813
Pour tout renseignement : contactez Com&Co au 04 91 09 70 53
Téléchargez le formulaire Inscription Spécial F.C. sur www.rhythmcongress.com

Comité d'Organisation Paramédical Hôpital Saint-Joseph, Marseille

Service de Cardiologie Médicale : Dr André Pisapia, Cardiologie
Brigitte Pelletier, Cadre de Santé Supérieur
Médicale : Caroline Jacquet, Cadre de Santé
Véronique Rousset-Rouvière, Cadre de Santé HAD
Soins Intensifs Cardiologie : Muriel Gagnant, IDE
Claudine Pausé, IDE
Marie-Pierre Temporel, IDE

Bloc Opératoire : Sophie Gautier-Plaindoux, Cadre IADE
Sylvie Durbec, IDE Chef
Aurore Ide, IDE
Gwenaelle Lemarchand, IDE
Christophe Shorjian, IDE
Réanimatoir : Dr Bernard Lalanne, Anesthésiste Réanimateur